



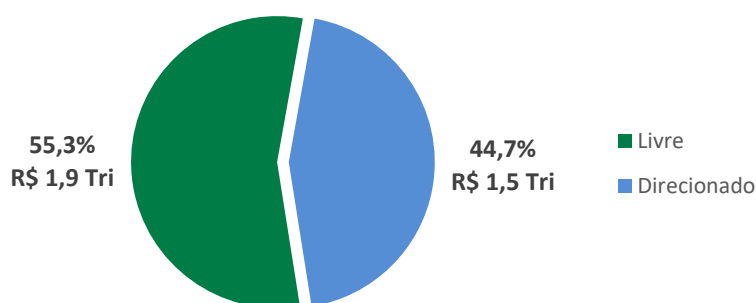
ANÁLISE ABECS
RELATÓRIO ESTATÍSTICAS MONETÁRIAS – NOVEMBRO DE 2023

Saldo total de crédito da carteira PF em novembro permanece em R\$ 3,4 tri

O saldo total da carteira de crédito PF em novembro, no sistema financeiro, permaneceu no mesmo patamar dos meses anteriores e ficou em R\$ 3,4 trilhões. Esse número representa um aumento de 0,9% em relação ao mês de outubro. Em comparação com o mesmo período do ano anterior, o saldo total da carteira está 9,2% acima (R\$ 290 bilhões).

Do valor referente ao saldo total, os percentuais entre recursos livres e recursos direcionados permanecem na mesma proporção dos meses anteriores:

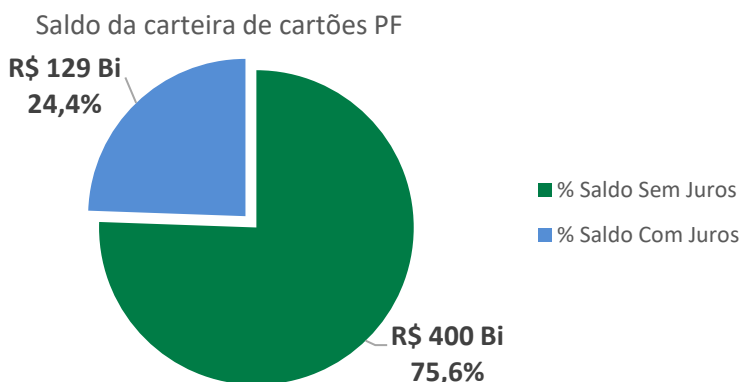
- Crédito de Recursos Livres: **55,3%** (R\$ 1,9 trilhão)
- Crédito de Recursos Direcionados: **44,7%** (R\$ 1,5 trilhão)



Saldo de crédito de cartões sem juros em novembro atinge 75,6%

O saldo da carteira de cartão sem juros voltou a figurar acima dos 75%, atingindo **75,6%** (R\$ 400 bilhões) em novembro. Em comparação com o mesmo período do ano anterior, houve um aumento de 0,5 p.p na representatividade.

O saldo da carteira de cartão com juros ficou em **24,4%** (R\$ 129 bilhões) em novembro. Em comparação com o mesmo período do ano anterior, houve uma redução de 0,5 p.p. na representatividade.





Concessão de crédito à vista permanece acima de 80% em novembro

A concessão de crédito à vista permanece acima dos 80% e fecha novembro com **80,1%** (R\$ 182,5 bilhões) do total da carteira de cartões. Em relação ao mesmo período do ano anterior houve um aumento de 10,3% (R\$ 17,0 bilhões).

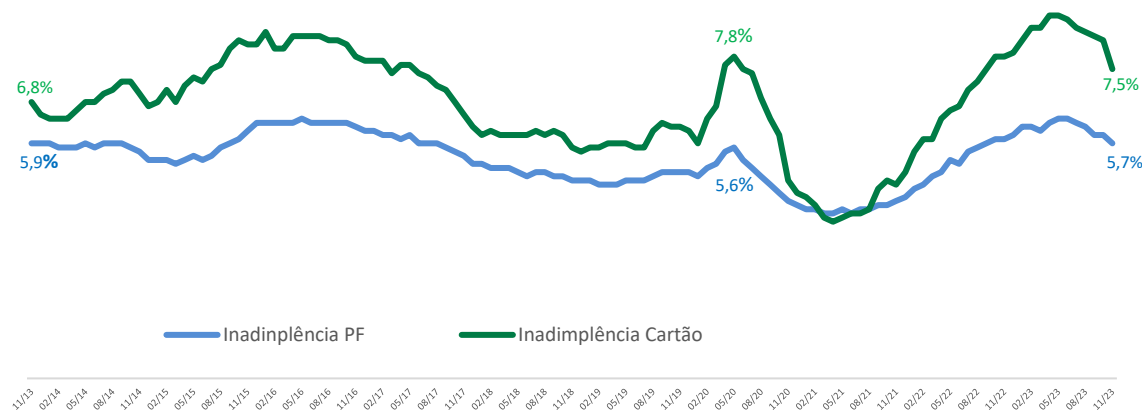
Mês	Crédito à vista (Mi)	% à vista	Crédito Parcelado (Mi)	Crédito Rotativo (Mi)	Cartão Total (Mi)
jun/23	R\$ 163.288,00	80,0%	R\$ 10.444,00	R\$ 30.361,00	R\$ 204.093,00
jul/23	R\$ 165.390,00	81,2%	R\$ 10.084,00	R\$ 28.225,00	R\$ 203.700,00
ago/23	R\$ 170.984,00	81,3%	R\$ 10.818,00	R\$ 28.540,00	R\$ 210.342,00
set/23	R\$ 161.340,00	79,3%	R\$ 12.457,00	R\$ 29.588,00	R\$ 203.385,00
out/23	R\$ 172.418,00	80,5%	R\$ 11.898,00	R\$ 29.778,00	R\$ 214.094,00
nov/23	R\$ 182.568,00	80,1%	R\$ 12.370,00	R\$ 32.974,00	R\$ 227.912,00

Inadimplência registra 6ª queda seguida e atinge 7,5% em novembro

A inadimplência de cartões em novembro foi de **7,5%** (sexta queda consecutiva no índice). Em comparação com o mesmo período do ano anterior, o resultado está 0,3 p.p abaixo.

A inadimplência total da carteira PF em novembro foi de **5,7%**. Em comparação com o ano anterior a inadimplência total está 0,1 p.p abaixo.

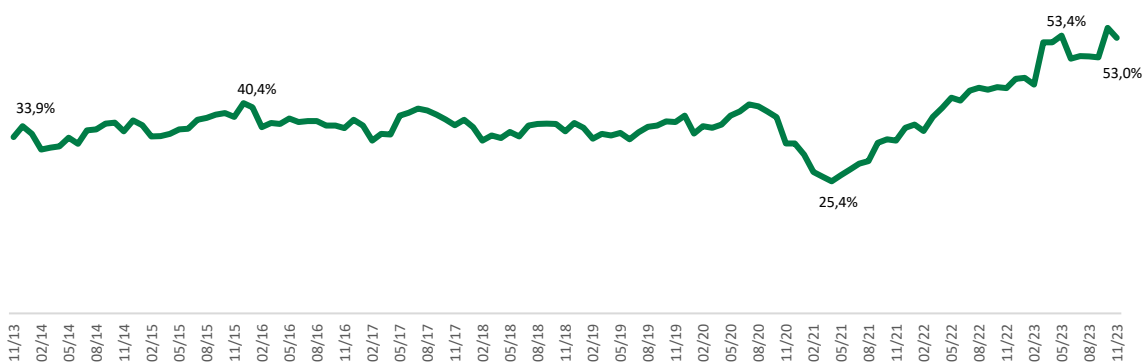
A redução no percentual de inadimplência pode ser explicada pelo índice de desemprego que vem apresentando queda desde abril/23. No trimestre finalizado em novembro, a taxa de desemprego foi de 7,5%, menor índice desde fevereiro de 2015. Já a população ocupada atingiu 100,5 milhões de pessoas, maior número da série histórica iniciada em 2012.





Inadimplência do rotativo apresenta redução de 1,9 p.p.

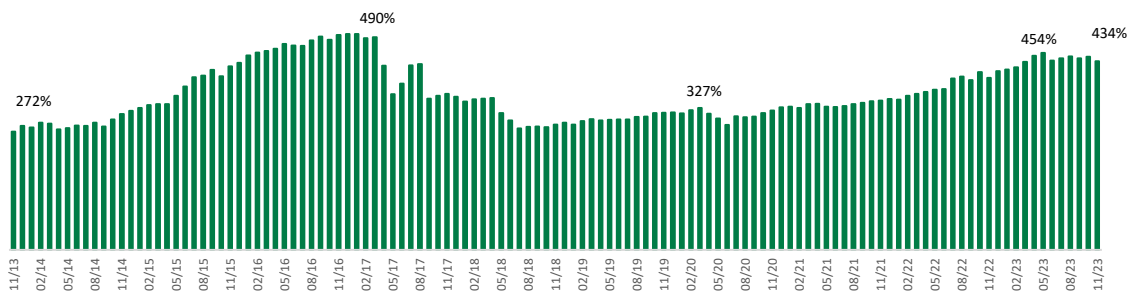
Após aumento no mês de outubro, a inadimplência do rotativo apresentou queda de 1,9 p.p. em novembro, atingindo 53%. Comparando com o mesmo período do ano anterior, o número está 9,7 p.p. acima.



Juros do rotativo recuam 10,6 p.p. e fecham novembro em 434,4%

A taxa de juros do rotativo foi de 434,4% em novembro, redução de 10,6 p.p. em relação ao mês anterior. Em relação ao ano anterior, o índice está 22,1 p.p. acima.

O resultado de novembro é o **menor** desde março de 2023.

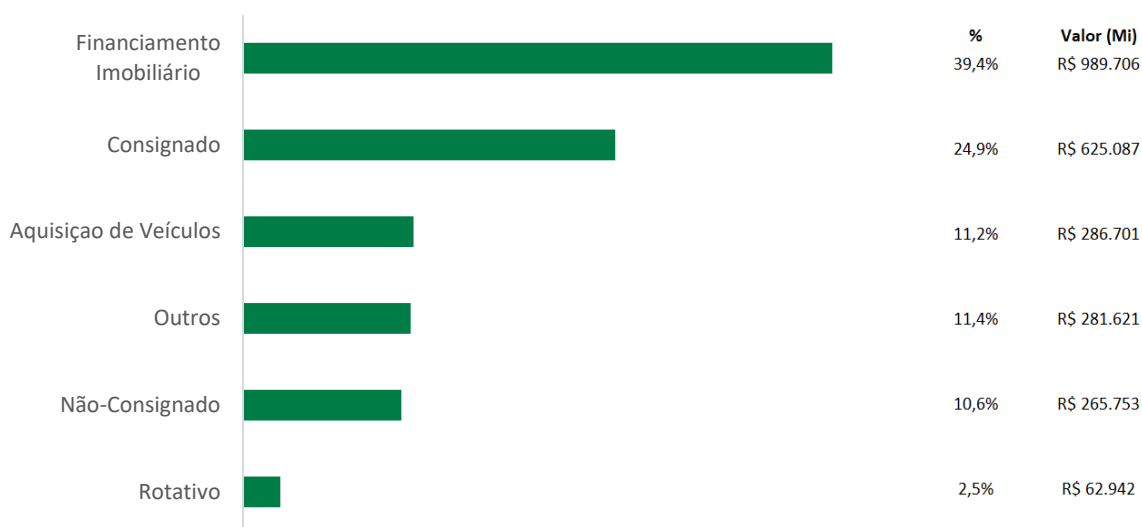




Em novembro, rotativo representa 2,5% do endividamento das famílias

Em novembro, o percentual do rotativo no endividamento das famílias reduziu 0,1 p.p. em relação ao mês anterior, atingindo **2,5%** (R\$ 62,9 bi) do valor total de endividamento (R\$ 2,5 tri).

Este percentual é o **menor** desde dezembro de 2021.



Inadimplência do parcelado com juros reduz 0,3 p.p. em novembro

A inadimplência do parcelado com juros em novembro foi de 9,7%, apresentando redução de 0,3 p.p. em comparação com o mês anterior. Em relação ao mesmo período do ano anterior, o resultado está 2,3 p.p. acima (7,4% em novembro de 2022).

